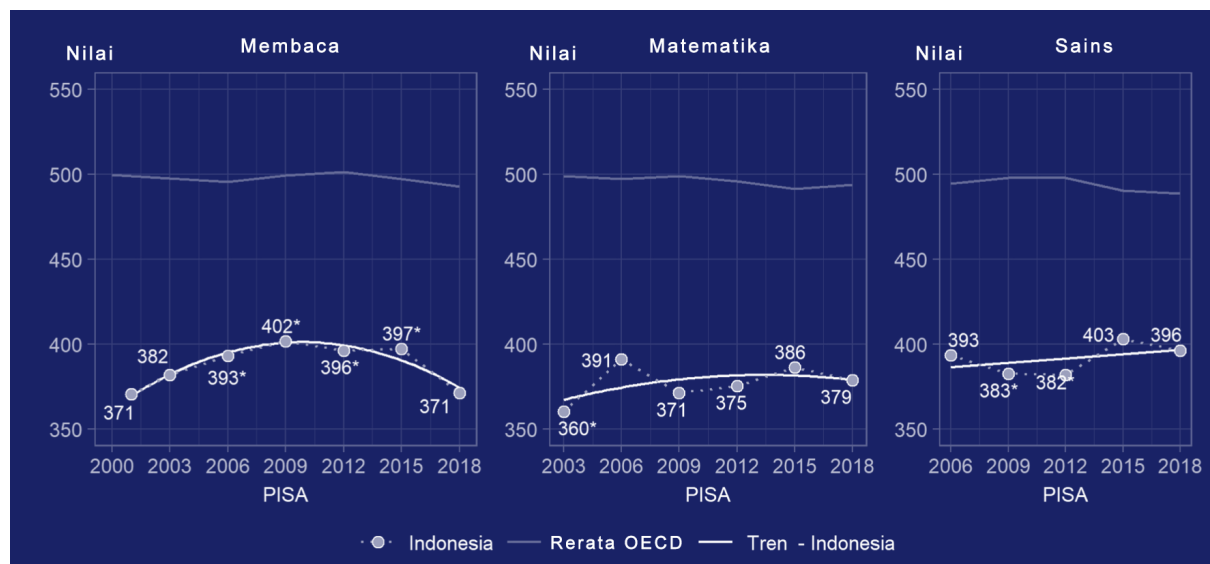


# LEMBAR FAKTA

## Guru dan Tenaga Kependidikan (GTK) dan Organisasi Masyarakat

### Skor PISA Indonesia

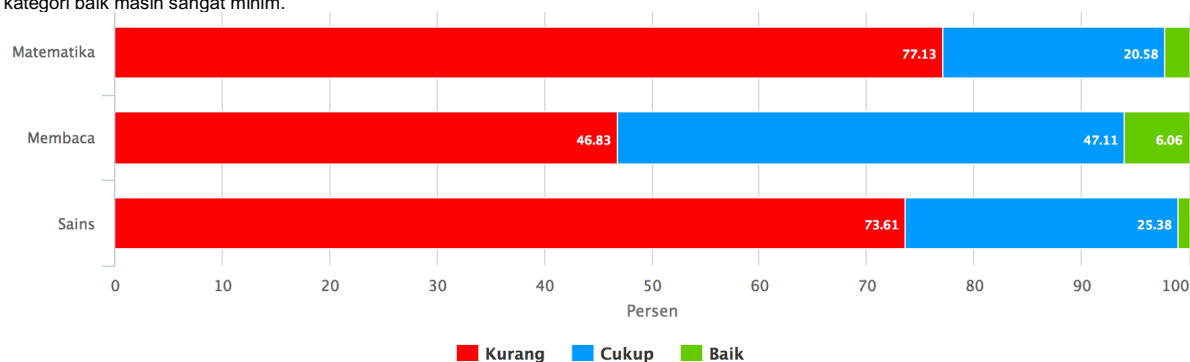
Sejak dua dekade yang lalu, Indonesia belum berhasil meningkatkan hasil belajar siswa. Pada tahun 2018, skor PISA Indonesia turun pada semua kategori. Nilai membaca dari 397 menjadi 371, matematika dari 386 menjadi 379, dan sains dari 403 menjadi 396.



Sumber: Laporan PISA 2018  
PISA: Programme for International Student Assessment  
OECD: The Organisation for Economic Co-operation and Development

### Skor Asesmen Kompetensi Siswa Indonesia (AKSI)

AKSI merupakan program pemetaan capaian pendidikan untuk memantau mutu pendidikan secara nasional /daerah yang menggambarkan pencapaian kemampuan siswa melalui survey. AKSI fokus kepada beberapa mata pelajaran tertentu khususnya kemampuan membaca, matematika, dan sains dengan target ada anak sekolah usia 15 tahun. Dapat dilihat pada grafik bahwa kemampuan siswa Indonesia yang masuk kategori baik masih sangat minim.

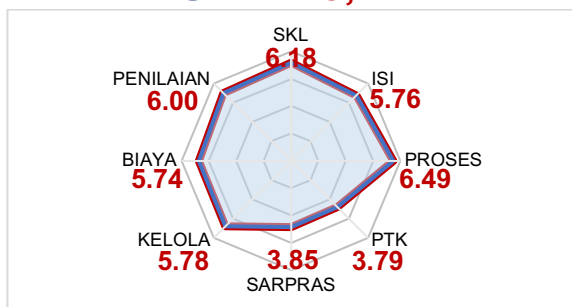


Sumber: Puspendik, Kemendikbud

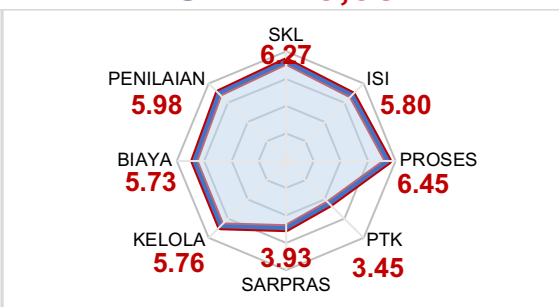
### Skor Pemetaan Mutu Pendidikan (PMP) Sekolah 2018

Guru, kepala sekolah, dan tenaga kependidikan masih menjadi salah satu titik lemah dalam pendidikan di Indonesia. Rapor Pemetaan Mutu Pendidik (PMP) 2018 yang dipublikasikan pada tahun 2019 menunjukkan skor indikator Pendidik dan Tenaga Kependidikan (PTK) adalah yang terendah di SD, SMP, dan SMA; serta terendah kedua di SMK.

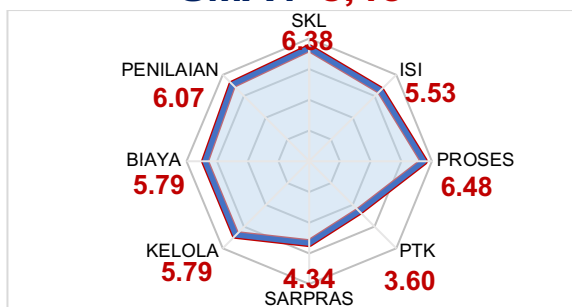
**SD : 5,41**



**SMP : 5,38**



**SMA : 5,46**



**SMK : 5,17**



Catatan:

1. Skor capaian SNP berkisar antara 0-7
2. Indikator Pendidik dan Tenaga Kependidikan yang ukur adalah
  - a. Ketersediaan dan kompetensi guru sesuai ketentuan
  - b. Ketersediaan dan kompetensi kepala sekolah sesuai ketentuan
  - c. Ketersediaan dan kompetensi tenaga administrasi sesuai ketentuan
  - d. Ketersediaan dan kompetensi laboran sesuai ketentuan
  - e. Ketersediaan dan kompetensi pustakawan sesuai ketentuan

Sumber: Neraca Pendidikan Daerah 2019

### Uji Kompetensi Guru (UKG)

Kemendikbud melakukan asesmen guru secara nasional melalui program Uji Kompetensi Guru (UKG) tahun 2015. Hasil UKG menunjukkan rata-rata nasional sebesar 56,69, masih cukup jauh dari angka ideal.

Satuan Pendidikan	Rata-rata Hasil UKG
SD	54,33
SMP	58,25
SMA	61,74
SMK	59,30

Sumber: Neraca Pendidikan Daerah 2017

### Data Pelatihan Guru dan Kepala Sekolah

Kemendikbud melakukan pelatihan kepada guru dan kepala sekolah melalui berbagai program seperti Pelatihan Kurikulum 2013, Pelatihan Guru Pembelajar (GP), Pelatihan Pengembangan Keprofesian Berkelanjutan (PKB), serta Program Peningkatan Kompetensi Pembelajaran (PKP). Jumlah guru setiap yang mendapatkan pelatihan masih sangat jauh dari kata ideal dengan jumlah guru saat ini mencapai 3.303.336 guru (termasuk guru PAUD).

Data Jumlah Guru yang mengikuti pelatihan yang diselenggarakan oleh Kemendikbud tahun 2015-2019

No	Jenjang	2015	2016	2017	2018	2019
1	SD	29,465	389,365	188,355	260,767	46,776
2	SLB	-	4,395	2,669	1,824	896
3	SMA	15,569	66,702	27,002	35,071	6,924
4	SMK	2,427	48,312	11,418	21,377	1,816
5	SMP	17,075	189,956	63,332	108,547	45,054
6	TK	-	86,087	48,992	95,029	13,712

<b>Total</b>	<b>64,536</b>	<b>784,817</b>	<b>341,768</b>	<b>522,615</b>	<b>115,178</b>
--------------	---------------	----------------	----------------	----------------	----------------

Data jumlah Kepala Sekolah yang mengikuti pelatihan yang diselenggarakan oleh Kemendikbud tahun 2015-2019

<b>No</b>	<b>Jenjang</b>	<b>2015</b>	<b>2016</b>	<b>2017</b>	<b>2018</b>	<b>2019</b>
<b>1</b>	SD	-	5,246	4,079	61,375	46,932
<b>2</b>	SLB	-	-	64	-	312
<b>3</b>	SMA	-	12	508	3,530	2,561
<b>4</b>	SMK	-	6	407	2,789	2,125
<b>5</b>	SMP	165	140	1,502	12,487	9,031
<b>6</b>	TK	-	-	637	183	18,202
<b>Total</b>		<b>165</b>	<b>5,404</b>	<b>7,197</b>	<b>80,364</b>	<b>79,163</b>

Sumber: Kemendikbud